

ANLEITUNG

Lebkuchenhaus



- **Am Vortag:** Butter, Honig, Zucker, Vanillezucker und 40 ml Wasser unter Rühren erhitzen, bis der Zucker aufgelöst ist. Kurz abkühlen lassen.

In einer großen Schüssel das Ei verquirlen und Zitronenabrieb, Kakao, Mehl sowie die Gewürze hinzugeben und miteinander vermischen.

Im Anschluss die Butter-Honigmischung hinzugeben, alles miteinander verkneten und in Frischhaltefolie gewickelt über Nacht im Kühlschrank aufbewahren.

- Die Schablonen ausdrucken und zuschneiden.
- **Am Backtag:** Teig auf Zimmertemperatur bringen und stückweise auf einer leicht bemehlten Arbeitsfläche flach ausrollen. Die zugeschnittenen Schablonen auf den Teig legen und alle Teile ausschneiden. Die Zuschnitte auf ein Blech legen und nochmal 15 Minuten kühlen.



- Den Rest des Teiges ausrollen und daraus die Unterlage für das Haus zurechtschneiden und backen.
- Die Zuschnitte aus dem Kühlschrank nehmen und im vorgeheizten Ofen bei 180 Grad 15-20 Minuten backen.
- **Zuckerguss:** Eiweiß steif schlagen, und Puderzucker hineinrieseln lassen. Der Guss sollte recht fest sein. Die Hälfte des Zuckergusses in einen Spritzbeutel mit kleiner Lochtülle füllen.

- Den Untergrund für das Haus auf die Arbeitsfläche legen. Den Rand der Seitenwand mit Zuckerguss einspritzen, an den Boden drücken und kurze Zeit halten, damit der Zuckerguss antrocknet. Das gleiche Vorgehen nochmal für alle anderen Hausteile.



- Beide Dachteile mit Zuckerguss am Haus befestigen.
- Mit dem restlichen Zuckerguss und den Süßigkeiten das Haus verzieren.



Trink **Brohler**. Fühl dich **wohler**.

SCHABLONEN FÜR DAS Lebkuchenhaus

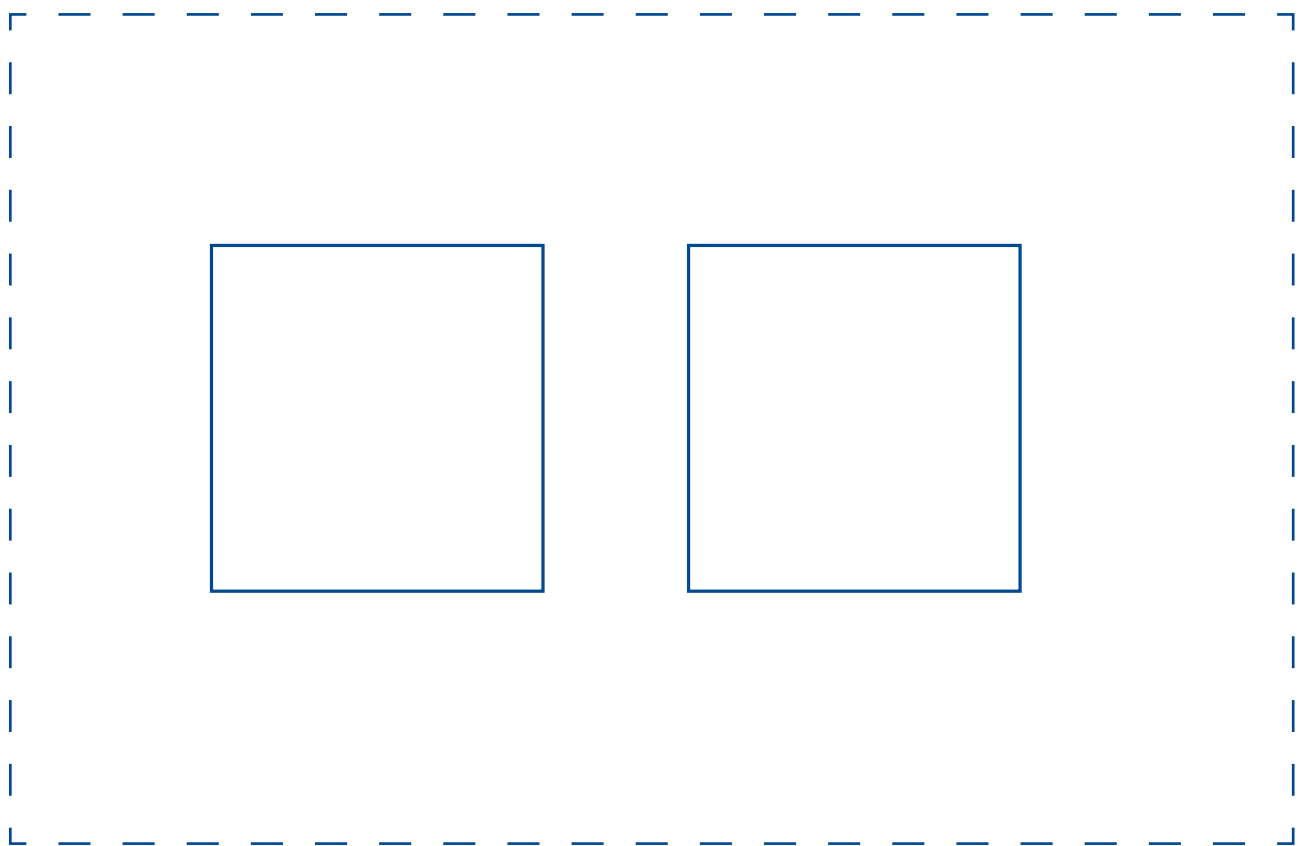


- Die Schablonen ausdrucken und zuschneiden
- Die Schablonen auf den Teig legen und alle Teile ausschneiden
 - Seitenwände links und rechts
 - Dach links und rechts
 - Vorder- und Rückseite



SEITENWÄNDE (2 X BACKEN)

Motiv entlang der gestrichelten Linie ausschneiden!



ca. 11 cm



ca. 17 cm



Trink **Brohler**. Fühl dich **wohler**.

DACH (2 X BACKEN)

Motiv entlang der gestrichelten Linie ausschneiden!



ca. 20 cm

ca. 14 cm

VORDER- UND RÜCKSEITE

